

Gakken

決算説明資料

2026年9月期 第2四半期

2026.5.15

株式会社学研ホールディングス

証券コード 9470



人の可能性を どこまでも追求する会社へ

Growth	人と社会の持続的な成長に貢献しよう
Action	新しいきっかけを生み出す行動を起こそう
Knowledge	誰よりも学び、率先して知識を還元しよう
Kindness	お客様や、共に働く仲間に優しさと思いやりを示そう
Enjoy	誰かを楽しませるためには、まず自分が楽しもう
New Stage	ボーダレスに思考し、活躍の場を世界に広げよう

80周年を迎えてのご挨拶

当グループは、2026年に創業80周年を迎えました。
皆さまの温かいご支援に、心より感謝申し上げます。
1946年の創業以来、私たちは常に社会課題と向き合いながら、
積極的に事業を変革し続けてまいりました。
「社会課題への挑戦こそが事業である」という信念は、
私たちのDNAです。
100周年に向けて、さらに皆さまと対話を深め、
ともに新たな価値を創造していくことを願っております。

2026年9月期 第2四半期 連結業績 エグゼクティブサマリー

医療福祉・グローバルが売上高の成長を牽引

売上高 1,048億円 前期比 +6.1%	EBITDA※1 70.3億円 前期比 +5.8%	営業利益 46.7億円 前期比 +2.8%	経常利益 44.5億円 前期比 +5.7%	当期純利益※2 20.8億円 前期比 -14.0%
------------------------------------	----------------------------------------	------------------------------------	------------------------------------	----------------------------------------

(単位未満は切捨て)

連結売上高

教育分野におけるDTP Education Solutions JSC(以下DTP社)の連結子会社化に加え、医療福祉分野での施設数増加および入居率の高水準維持、周辺事業の堅調推移等により、前年同期比6.1%増

EBITDA※1

EBITDAは、各事業で増減要因が交錯する中、DTP社の連結効果や認知症グループホーム事業の伸長等により、前年同期比5.8%増

営業利益

営業利益は、出版・コンテンツサービス事業およびグローバル事業の減益影響を、保育・幼児事業や認知症グループホーム事業の増益等が補い、前年同期比2.8%増

経常利益

営業利益の増益影響と前年に計上した持分法による投資損失の改善で前期比前年同期比5.7%増

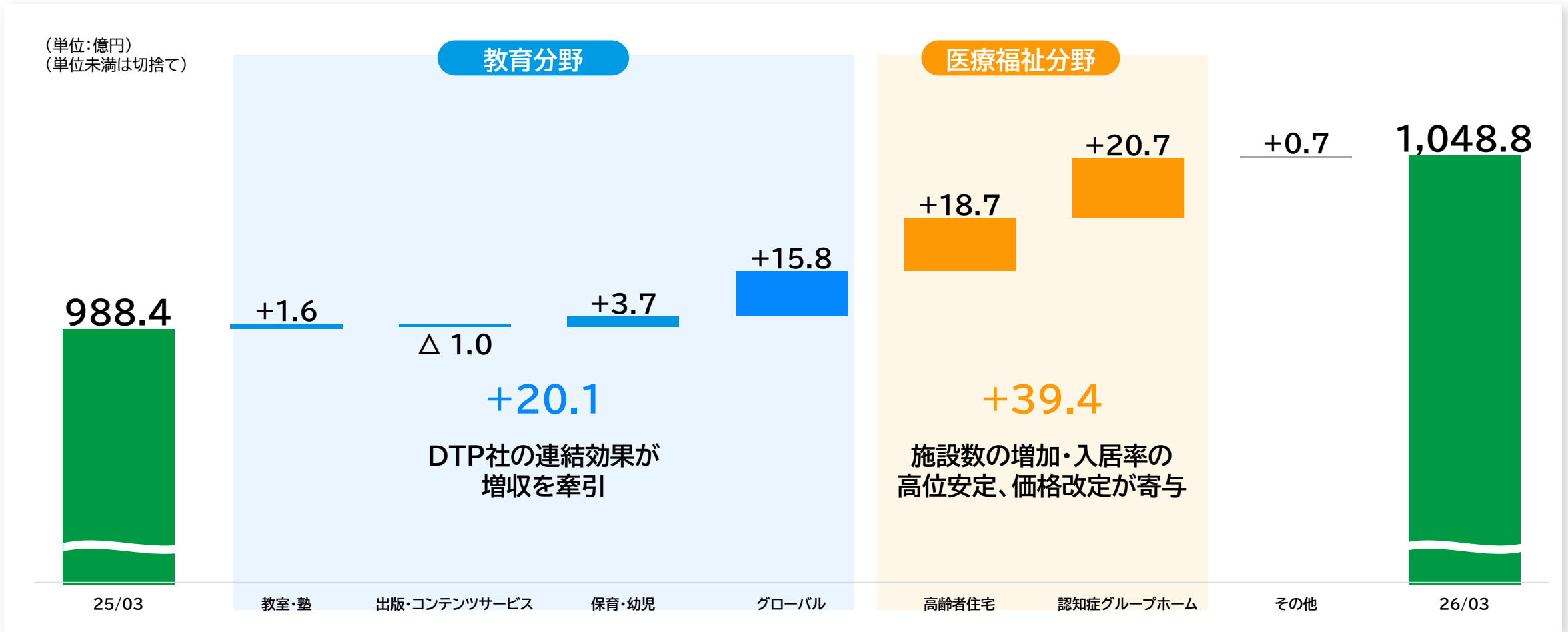
当期純利益※2

前年第1四半期に計上した特別利益の反動減と投資有価証券評価損の計上で前年同期比14.0%減

※1 営業利益・減価償却費・のれん償却費の合算。 ※2 親会社株主に帰属する当期純利益。

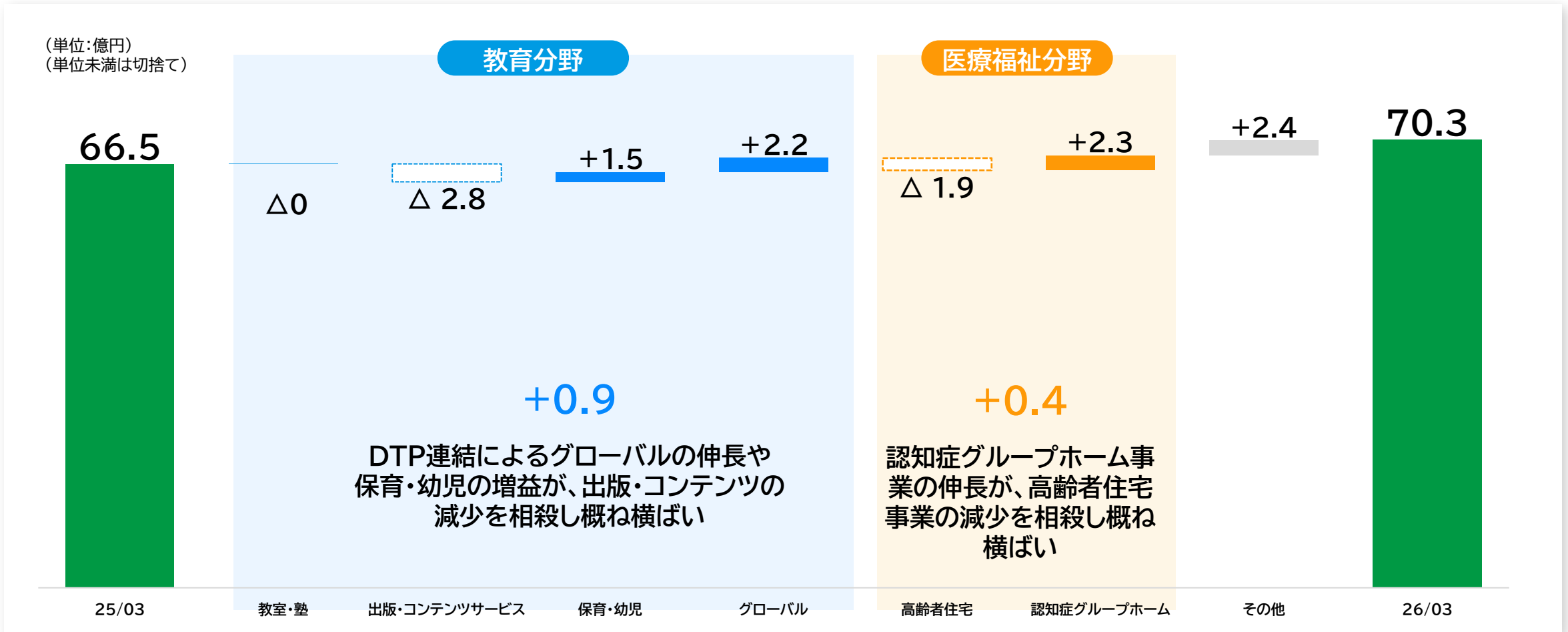
売上高 増減分析

DTP社の連結効果および医療福祉分野における施設数拡大、高水準の入居率維持、周辺事業の堅調推移により増収



EBITDA 増減分析

各事業における増減要因が交錯しつつも、DTP社の連結効果や認知症グループホーム事業の伸長によりグループ全体のEBITDAは増加



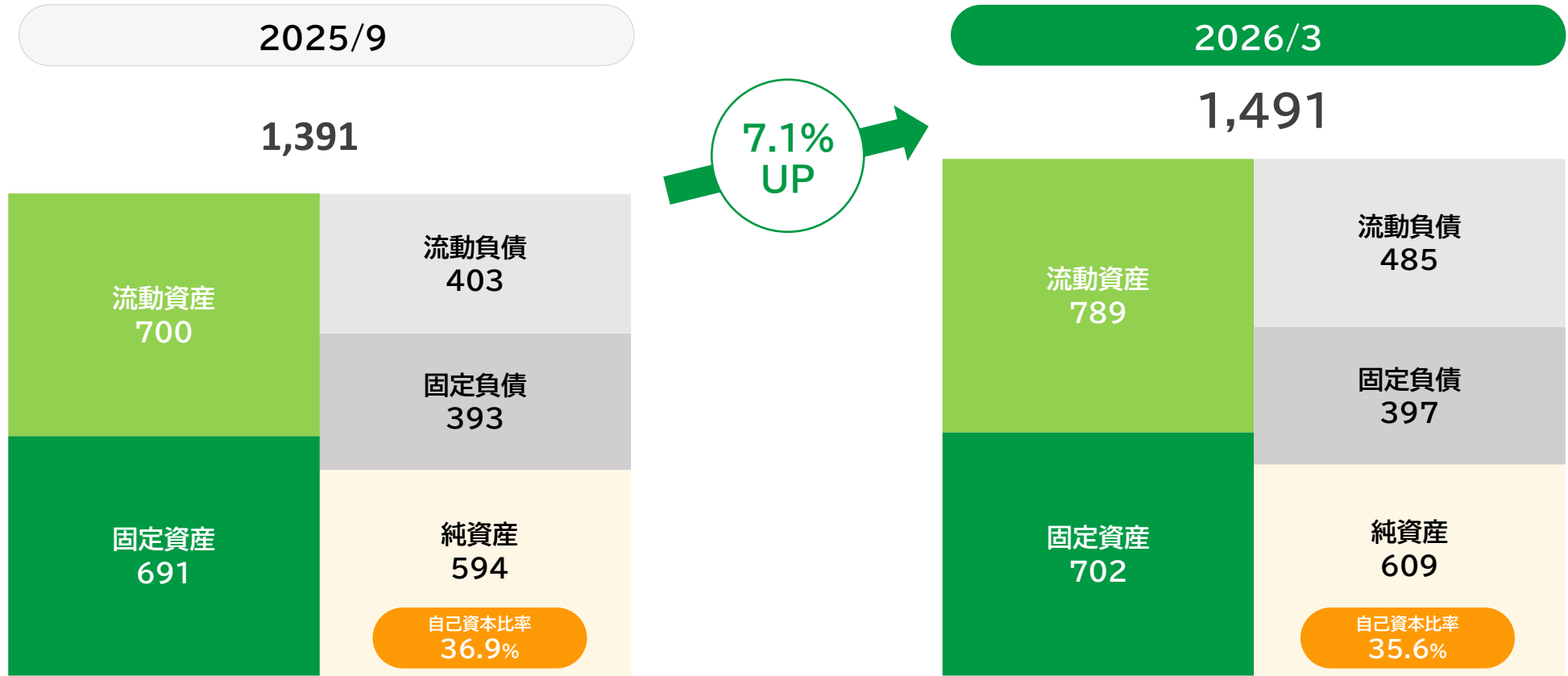
2026年9月期 第2四半期セグメント別業績(前年対比)

(単位:億円) (単位未満は切捨て)	2025年9月期 2Q(実績)			2026年9月期 2Q(実績)			増減(対前期)		
	売上高	EBITDA	営業利益	売上高	EBITDA	営業利益	売上高	EBITDA	営業利益
教育分野	549	53	41	569	54	40	+20	+1	△1
教室・塾	272	23	14	274	23	15	+2	+0	+1
出版・コンテンツサービス	177	27	24	176	24	21	△1	△3	△3
保育・幼児	86	3	2	90	4	4	+4	+1	+2
グローバル	13	0	0	29	2	△1	+16	+2	△1
医療福祉分野	423	19	11	462	20	12	+39	+1	+1
高齢者住宅	223	9	5	242	7	4	+19	△2	△1
認知症グループホーム	199	10	6	220	13	8	+21	+3	+2
その他	15	△7	△8	16	△4	△6	+1	+3	+2
グループ合計	988	66	45	1,048	70	46	+60	+4	+1

連結財政状態

事業の拡大により総資産は7.1%増加、自己資本比率は35.6%に低下

(単位:億円)(単位未満は切捨て)



財務目標

計画数値に変更なし

(単位:億円)
(単位未満は切捨て)

	2025/9	2026/9	2027/9
売上高	1,991	2,050	2,150
EBITDA	129	135	145
EBITDA率	6.5%	6.6%	6.8%
営業利益	82	85	95
営業利益率	4.1%	4.1%	4.4%
当期純利益※	35	40	45
当期純利益率	1.8%	2.0%	2.1%
ROE	7.0%	7.5%	8.0%
自己資本比率	36.9%	30%以上	
D/Eレシオ	0.71	1倍以内	

※ 親会社株主に帰属する当期純利益

セグメント別目標 (2027/9)

 教育セグメント

売上高	1,145億円
EBITDA	96億円 (EBITDA率8.4%)
営業利益	66億円 (営業利益率5.8%)

 医療福祉セグメント

売上高	1,000億円
EBITDA	64億円 (EBITDA率6.4%)
営業利益	51億円 (営業利益率5.1%)

今日、いくつ挑戦した？
Gakken

本資料には事業計画に関する記述が含まれております。こうした記述は、当資料の作成時点における経済環境や事業方針等の一定の前提に基づき作成しております。
したがって、実際の業績がこれらの事業計画とは異なるリスクや不確定要素が存在することを予めご承知おきください。



本文部分には見やすい
ユニバーサルデザインフォントを採用しています