



2022年9月期 第1四半期 決算補足資料

2022年2月10日

株式会社 学研ホールディングス

2022年9月期 第1四半期 連結業績サマリー

売上高

36,888百万円
(対前年同期 3.1%増)

営業利益

1,324百万円
(対前年同期 31.4%減)

経常利益

1,134百万円
(対前年同期 35.5%減)

親会社株主に
帰属する
四半期
純利益

702百万円
(対前年同期 25.7%減)

2022年9月期 第1四半期セグメント業績サマリー

(百万円)

セグメント		2021年9月期 第1四半期		2022年9月期 第1四半期		増減	
	事業	売上高	営業利益	売上高	営業利益	売上高	営業利益
教育分野		18,456	1,381	18,140	792	△ 315	△ 589
	教室・塾	7,754	783	7,936	658	182	△ 125
	出版コンテンツ	6,938	452	6,712	180	△ 226	△ 271
	園・学校	3,763	228	3,492	36	△ 271	△ 192
	のれん	0	△ 83	0	△ 83	0	0
医療福祉分野		15,842	639	17,189	673	+ 1,346	+ 33
	高齢者住宅	6,395	211	7,419	231	1,023	20
	認知症グループホーム	8,181	561	8,403	532	221	△ 28
	子育て支援	1,264	△ 16	1,365	24	100	41
	のれん	0	△ 115	0	△ 115	0	0
その他		1,467	203	1,558	275	+ 90	+ 72
調整額※		—	△ 295	—	△ 417	—	△ 122
グループ合計		35,766	1,929	36,888	1,324	+ 1,121	△ 604

2022年9月期 第1四半期 Gakken2023進捗状況

教育分野		進捗	取組
	教室・塾事業	○	学研教室は、デジタル課金等による単価増 塾は、好調塾で生徒数増、単価増
	出版コンテンツ事業	○	出版は、児童書好調 看護師向けeラーニングの新規契約病院数が伸長
	園・学校事業	△	幼児教育では、コロナ対策予算配分変更、備品・衛生用品受注鈍化 学生向け就職セミナーの獲得企業数減
医療福祉分野		進捗	取組
	高齢者住宅事業	○	新規事業所等の入居率堅調
	認知症グループホーム事業	○	入居率好調を維持
	子育て支援事業	○	保育園の園児数増
グループ合計		○	概ね順調に推移

事業内容

教育分野

教室・塾

学研教室(主に小学生)
幼児・児童向け教室
進学塾(小学生～高校生)



出版コンテンツ

出版物(児童書、学習参考書等)
学習塾向け教材
看護書、医学書
看護師向けeラーニング
出版デジタルコンテンツ
教育玩具



園・学校

保育絵本、保育用品、
備品遊具、先生向け衣類
教科書・教師用指導書・副読本
ICT教材、特別支援教材、小論文模試
採用支援サービス、企業内研修



医療福祉分野

高齢者住宅

サービス付き高齢者向け住宅
在宅介護サービス拠点



認知症グループホーム

認知症グループホーム等

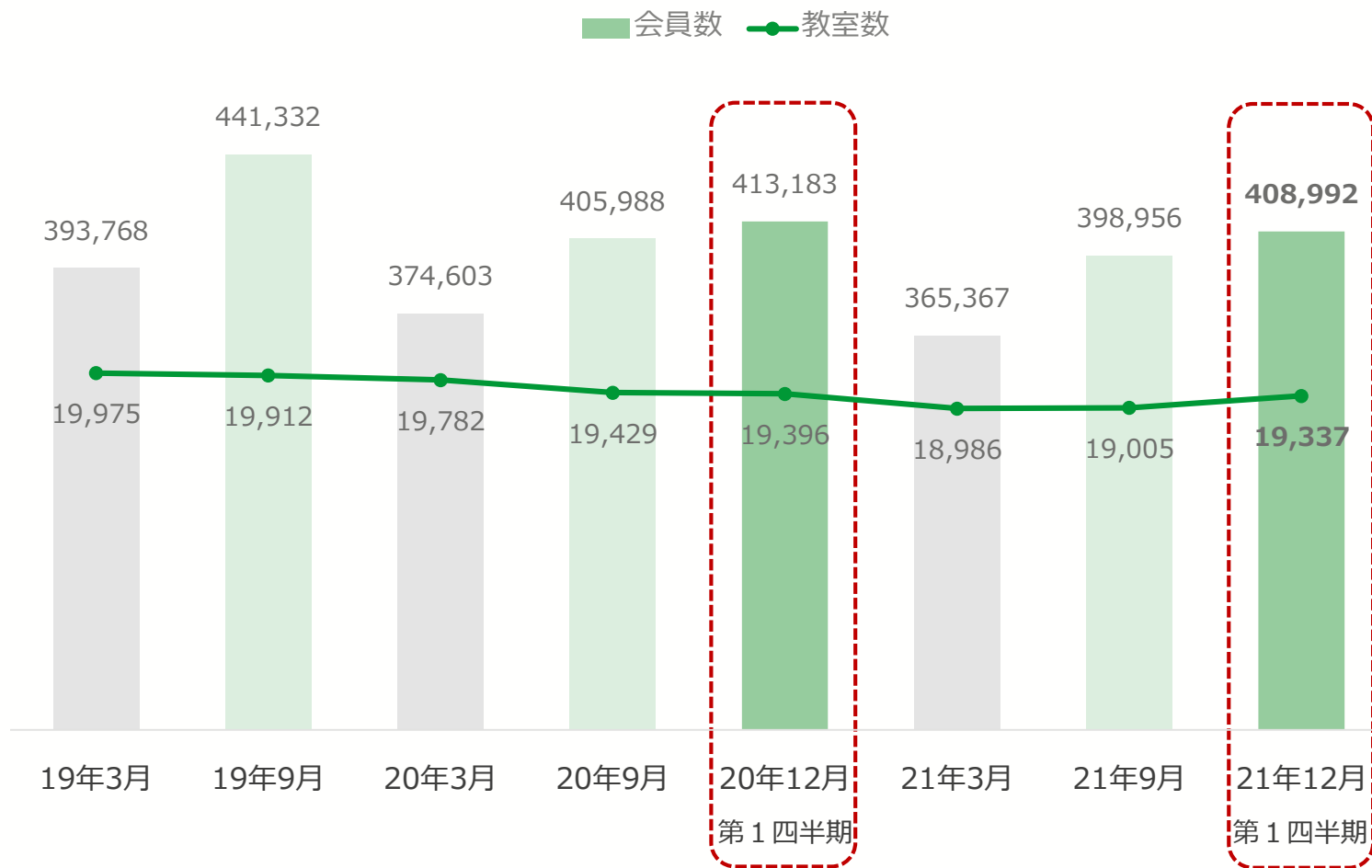


子育て支援

保育園・こども園・学童施設

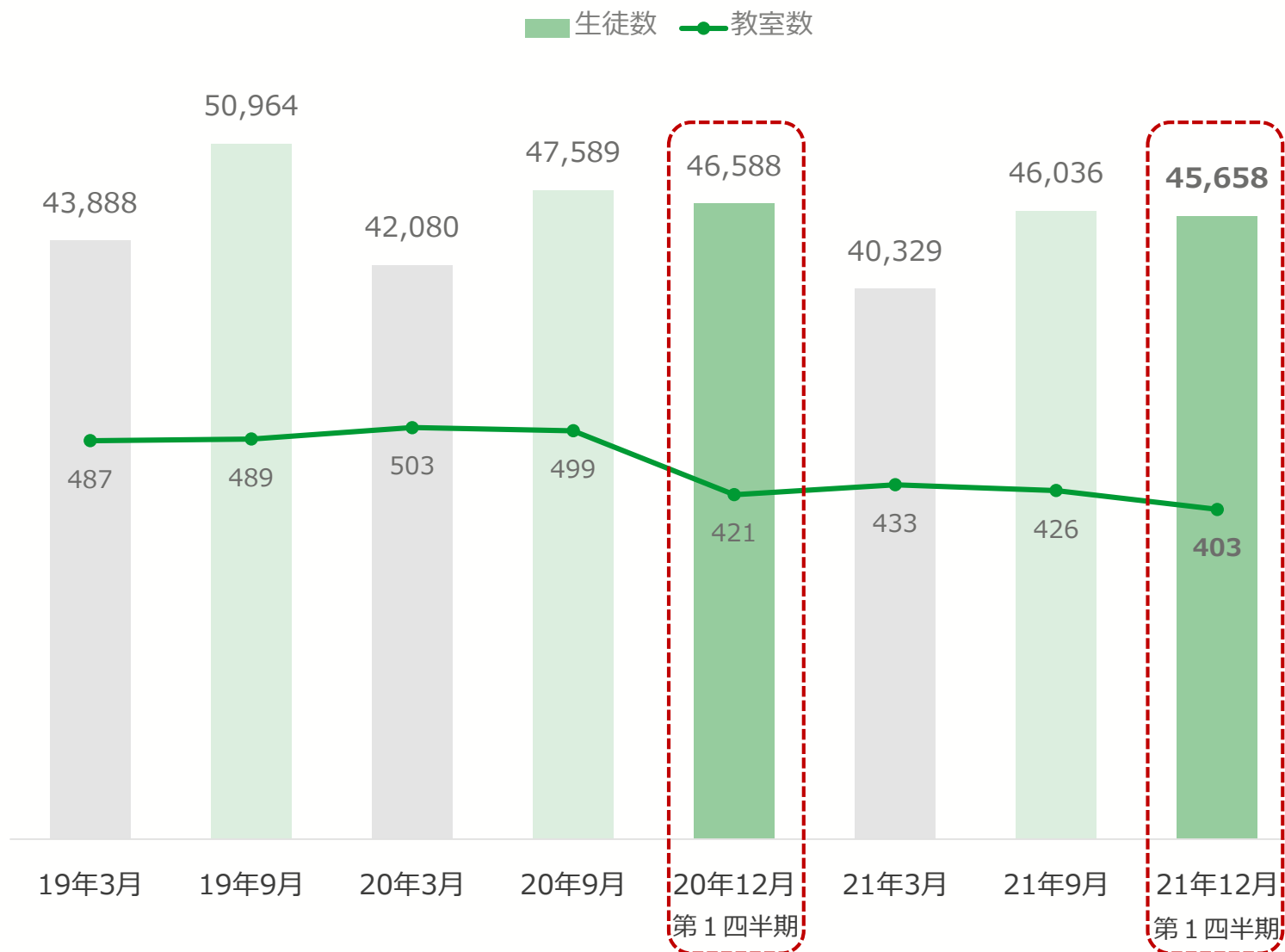


教育分野 教室 会員数・教室数



※会員数、教室数は学研教室と幼児教室の合算です。事業譲受に伴い、20年9月以降には小学館アカデミー、21年7月以降にはめばえ教室の実績を含みます。
 ※学研教室は1人で2教科学習していれば会員数2と、3教科であれば3とカウントとする。履修教科数を基準とした会員数を記載しています。
 ※学研教室は算国と英語の認可区分があり、双方の認可を取得すれば2教室とカウントとする。取得認可数を基準とした教室数を記載しています。

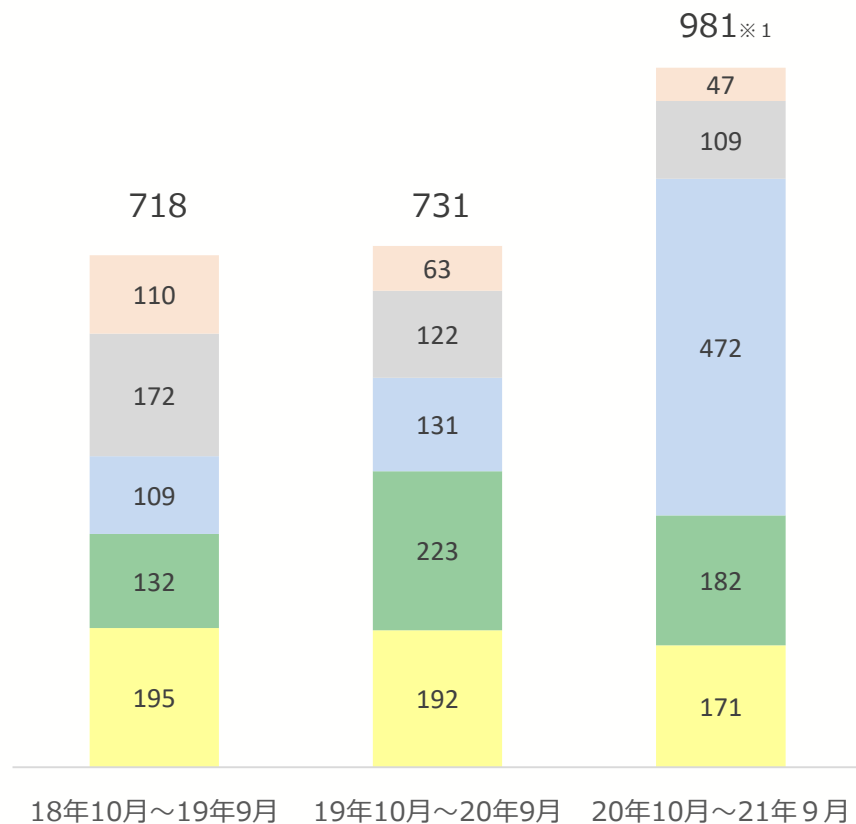
教育分野 塾 生徒数・教室数



教育分野 出版 新刊点数

通期

第1四半期 ※2



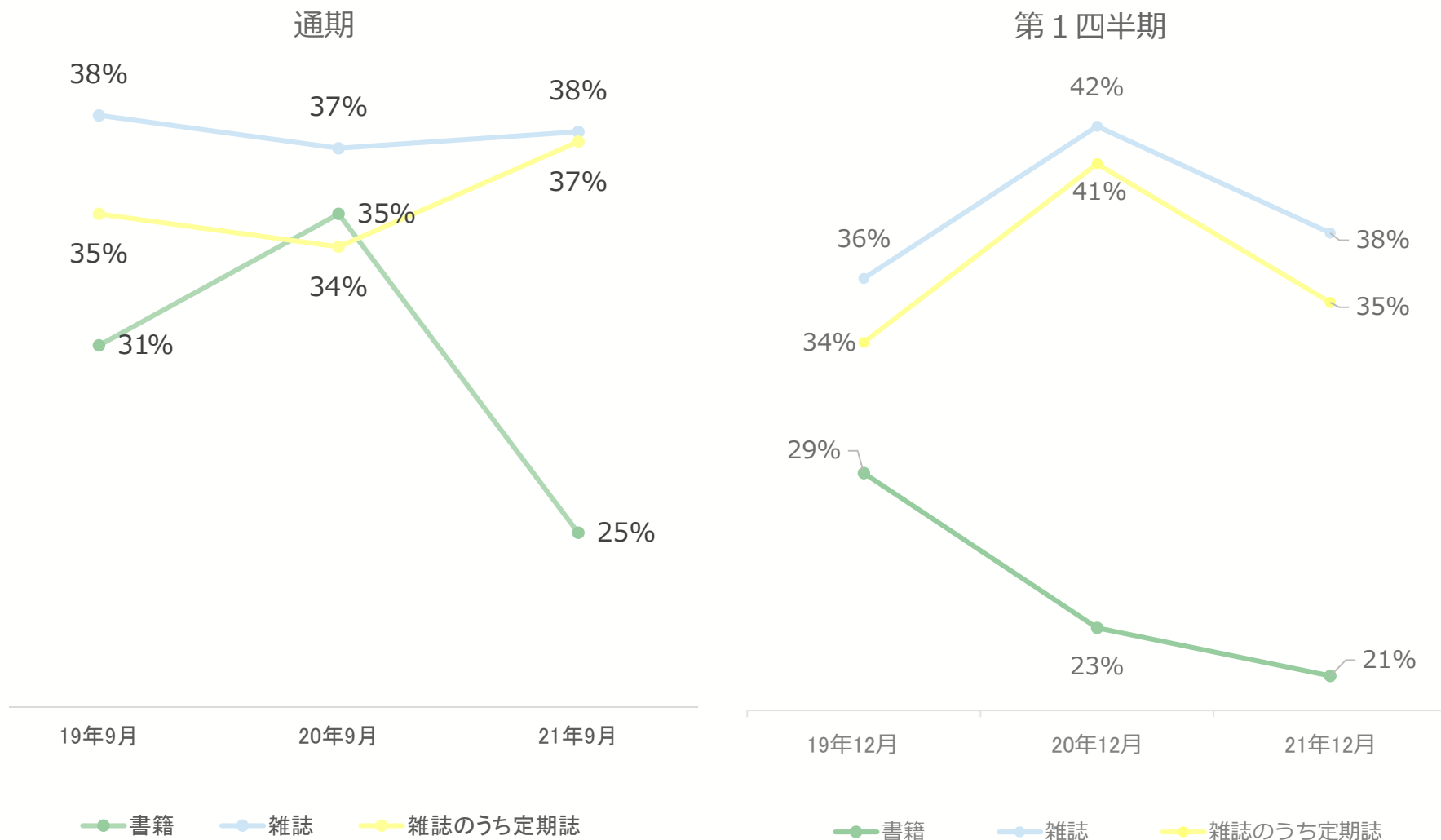
前期	ジャンル	当期
43	児童書	56
37	学習参考書	19
38	実用書	40
19	その他書籍	19
8	ムック	7



■ 児童書
 ■ 学習参考書
 ■ 実用書
 ■ その他書籍
 ■ ムック

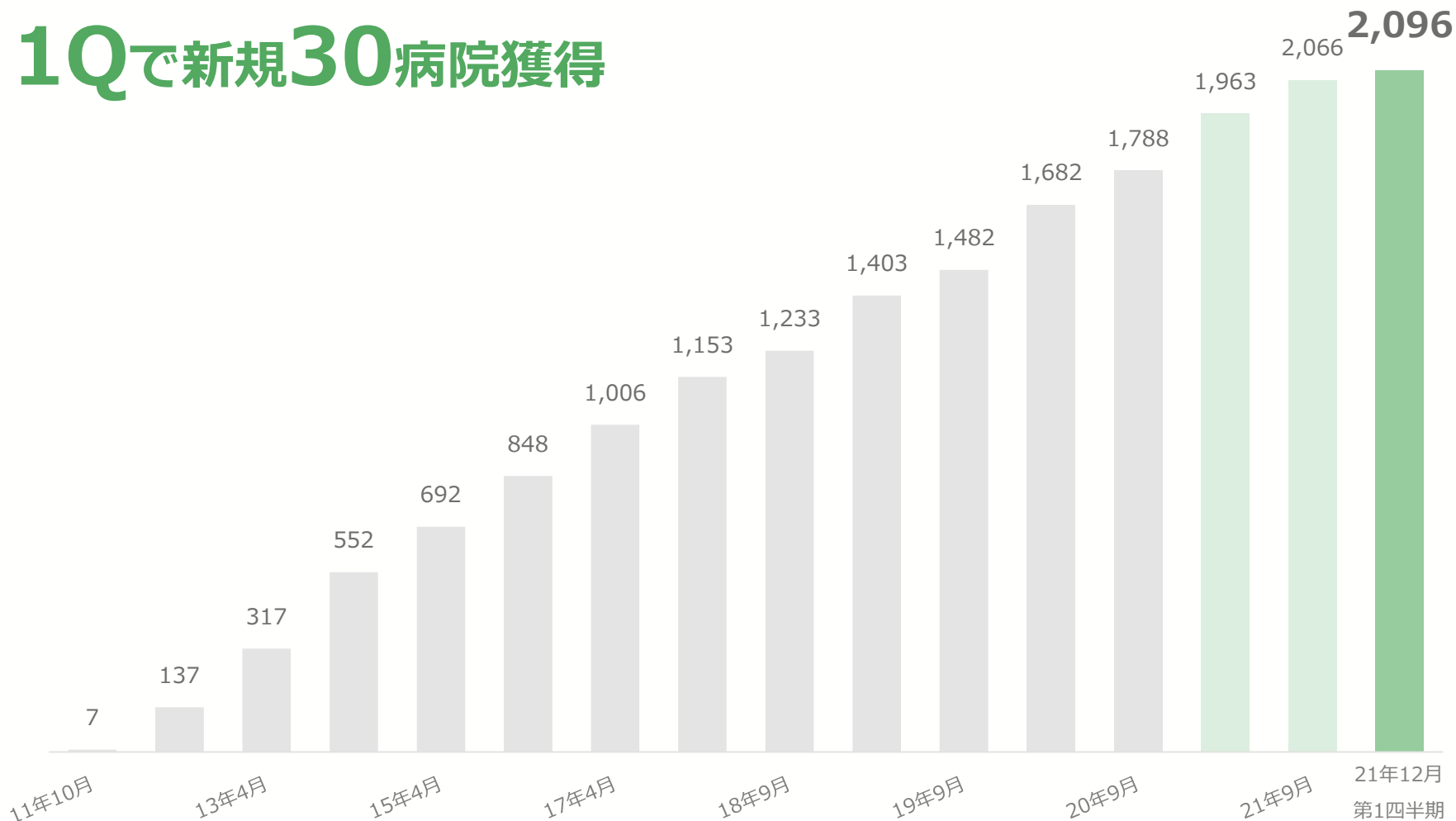
■ 児童書
 ■ 学習参考書
 ■ 実用書
 ■ その他書籍
 ■ ムック

教育分野 出版 返品率 (参考)



教育分野 医学看護 看護師向けeラーニング契約病院数

1Qで新規30病院獲得



教育分野 学校教育 教科書発行スケジュール

	年度	2018年	2019年	2020年	2021年	2022年	2023年	2024年	2025年
小学保健	検定	△				△			
	採択		●				●		
	使用開始			◎				◎	
中学保体	検定		△				△		
	採択			●				●	
	使用開始				◎				◎
小学道德	検定	△				△			
	採択		●				●		
	使用開始	◎		◎				◎	
中学道德	検定		△				△		
	採択	●		●				●	
	使用開始		◎		◎				◎

△検定 … 文部科学省の調査（教科書としての適正性）

●採択 … 所管の教育委員会や校長による教科書の決定

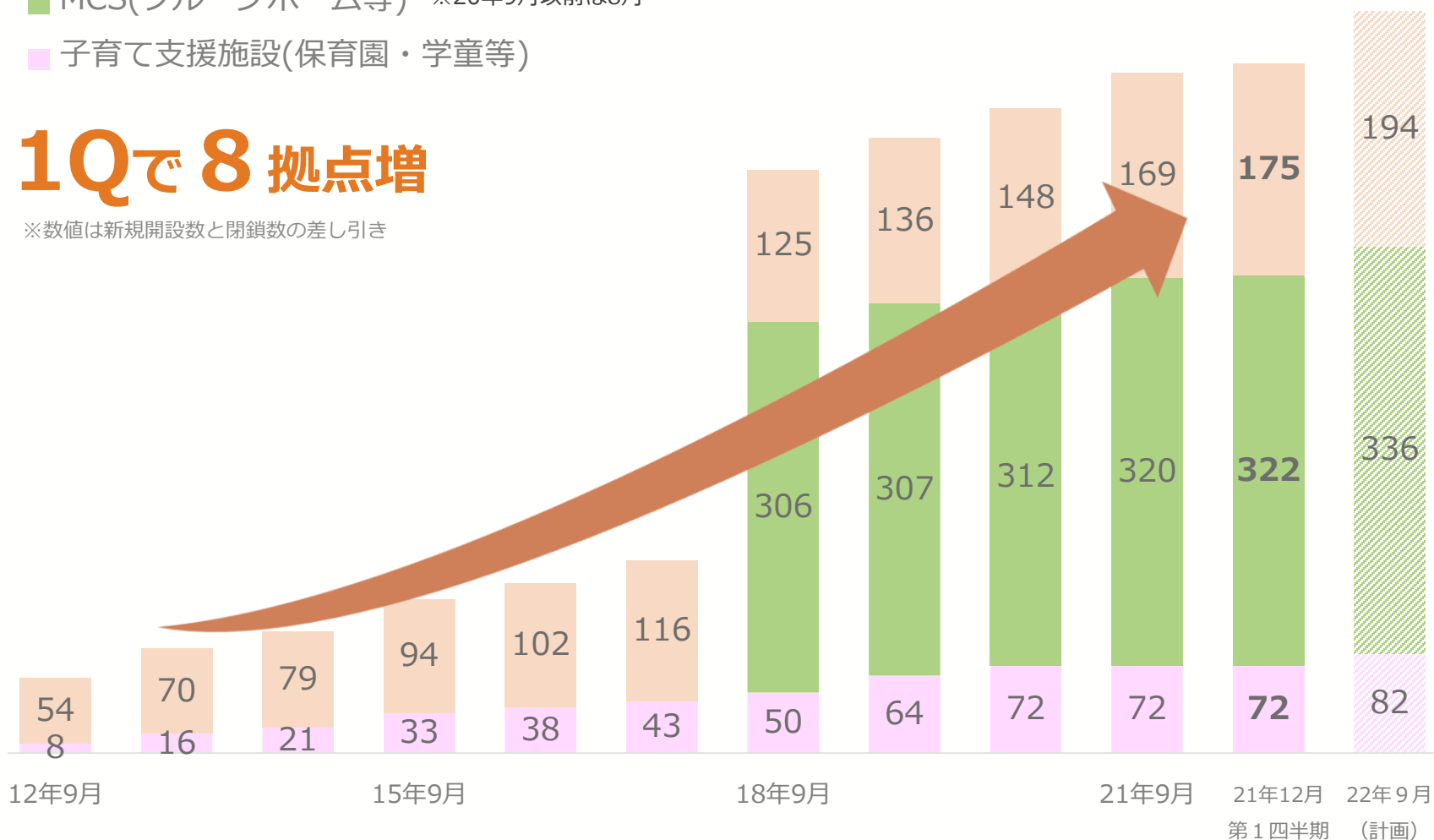
◎使用開始 … 各学校に供給し、児童生徒へ

医療福祉分野 拠点数

- 高齢者向け住宅 他
- MCS(グループホーム等) ※20年9月以前は8月
- 子育て支援施設(保育園・学童等)

1Qで 8 拠点増

※数値は新規開設数と閉鎖数の差し引き



年間約40棟ペースで 高齢者向け住宅／グループホームの新規開設を推進

事業	第1四半期 実績 21年10～12月	第2四半期 計画 22年1～3月	第3四半期 計画 22年4～6月	第4四半期 計画 22年7月～9月	通期 計画 21年10月～22年9月
高齢者向け住宅 (学研ココファン)	6	5	3	11	25
グループホーム (MCS)	2	2	1	11	16
子育て支援施設	1	0	4	1	6
合計	9	7	8	23	47

※子育て支援施設は保育園・学童・発達支援施設の合算

医療福祉分野 入居率・充足率

		20年3月	20年9月	20年12月	21年3月	21年9月	21年12月	22年3月 (計画)	22年9月 (計画)
高齢者向け住宅 (学研ココファン)	総戸数	6,898	7,182	7,566	7,717	8,308	8,769	8,903	9,712
	入居数	6,289	6,600	6,834	6,985	7,505	7,990	8,295	9,017
	入居率	91.2%	91.9%	90.3%	90.5%	90.3%	91.1%	93.2%	92.8%
グループホーム (MCS)	居室数	5,192	5,246	5,246	5,246	5,372	5,408	—	5,660
	入居率	98.0%	98.0%	98.2%	98.0%	97.8%	97.6%	—	97.5%
子育て支援施設 (保育園)	定員数	2,497	2,788	2,788	2,788	2,661	2,664	2,664	2,721
	園児数	2,107	2,381	2,401	2,389	2,443	2,445	2,449	2,512
	充足率	84.4%	85.4%	86.1%	85.7%	91.8%	92.2%	91.9%	92.3%

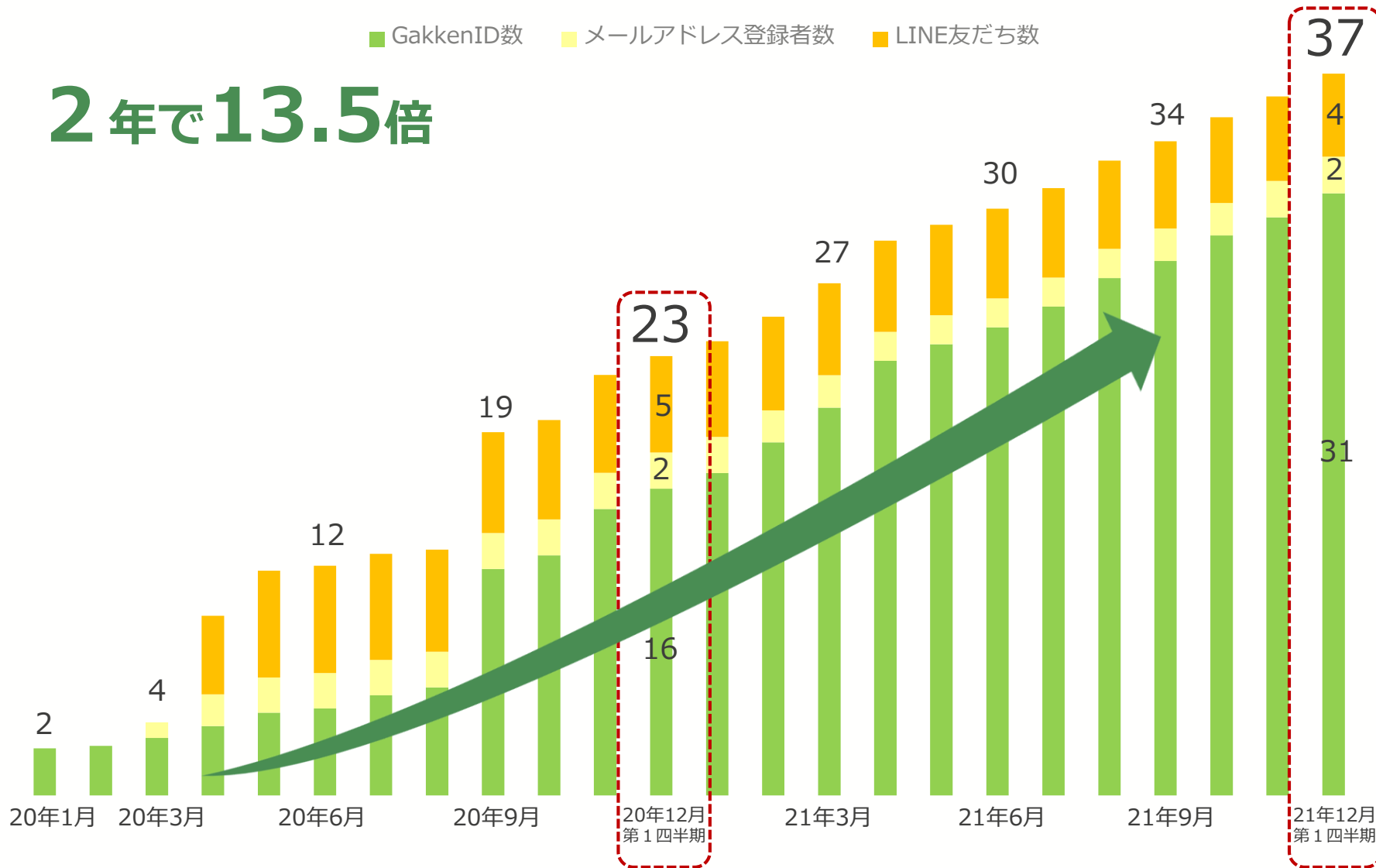
※グループホーム(MCS)の21年3月以前は、9月が「8月」、3月が「2月」、12月が「11月」となります。

DX戦略 グループ・ダイレクト・タッチポイントの推移

(万人)

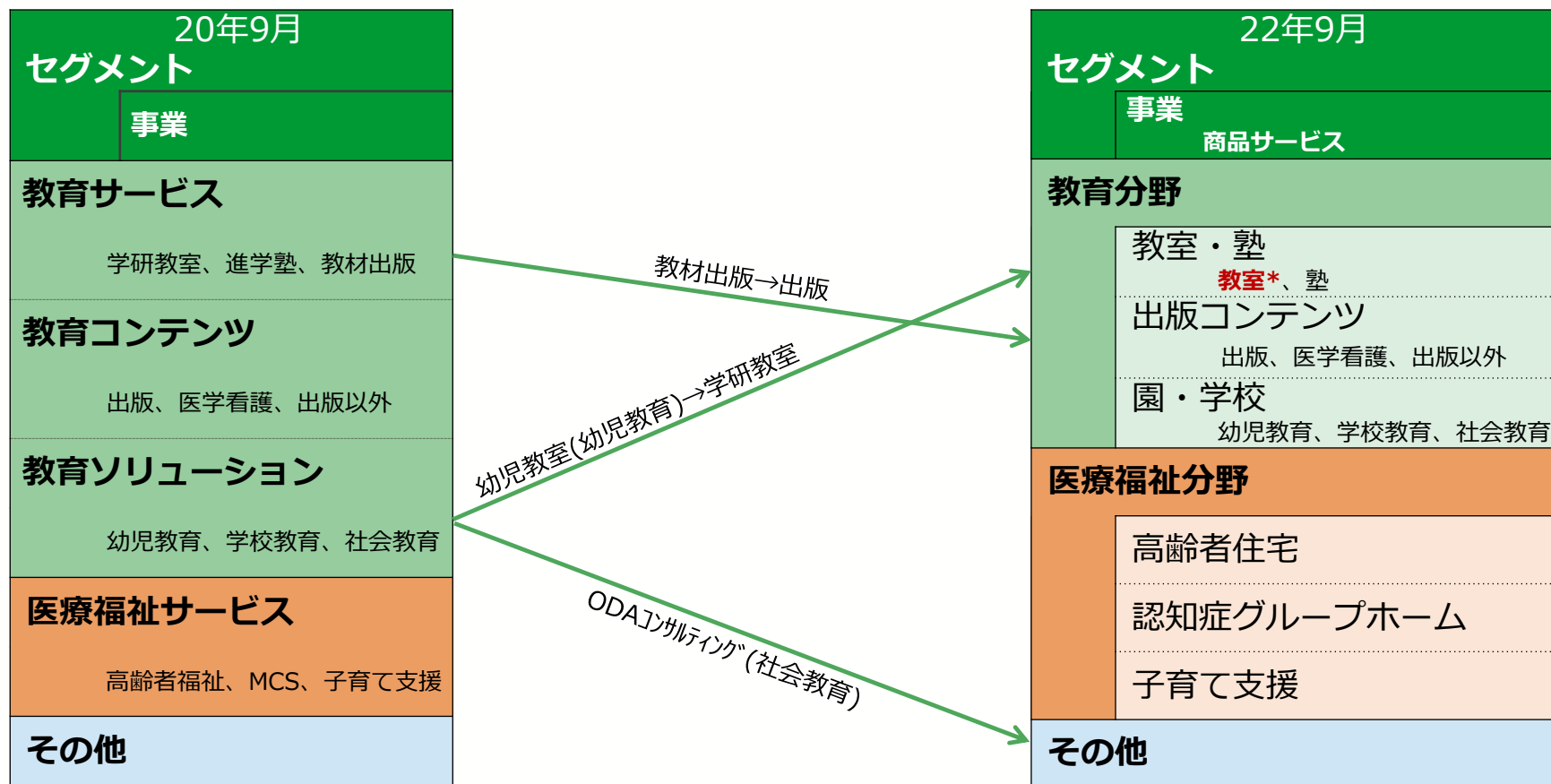
■ GakkenID数 ■ メールアドレス登録者数 ■ LINE友だち数

2年で13.5倍



開示セグメント

*22年9月期より（旧）学研教室⇒（新）教室に表記変更



メディカル・ケア・サービス(株) (MCS) は、医療福祉分野認知症グループホーム事業として別途記載しております。



株式会社学研ホールディングス 財務戦略室

〒141-8510 東京都品川区西五反田2-11-8

本資料には、事業計画に関する記述が含まれております。こうした記述は、当資料の作成時点における経済環境や事業方針等の一定の前提に基づき作成しております。

従って、実際の業績がこれらの事業計画とは異なるリスクや不確定要素が存在することを予めご承知おき下さい。